ANLEITUNG ETHIC ART-Label überkleben

Viele der Aufkleber sind produktspezifisch (z. B. für Aipan, Lotus, Marigold, Kornblume, Ahorn u. v. m.). Daher benötigen wir eine konkrete Artikelliste mit allen ETHIC ART-Produkten, deren ETHIC ART Label überklebt werden müssen.

Somit werden produktspezifische Aufkleber auf die bestehenden ETHIC ART-Labels geklebt, um die EmpCo-Konformität sicherzustellen.

Bitte erstellen Sie eine detaillierte Artikelliste mit allen betroffenen ETHIC ART-Produkten, damit wir die richtigen Aufkleber zuordnen und ausliefern können.
Die konkrete Artikelliste senden an: vertrieb@fairkauf-handelskontor.de

So werden dann ETHIC ART Produkte ausgezeichnet, damit sie EmpCo-konform sind:



Briefblock A4

1. Auf der Rückseite wie abgebildet Text und Label überkleben.



Briefkuverset C6

1. Banderole auf der Vorderseite wie abgebildet Text und Label mit entsprechendem Aufkleber überkleben.



Briefpapierset

1. Textfeld und Label auf der Vorderseite wie abgebildet mit entsprechendem Aufkleber überkleben.



Faltkarte mit Schnur (ohne Banderole)

1. Auf der Rückseite Beiblatt mit Text und Label entfernen.
2. Kärtchen GRUSSKARTE einschieben.



Faltkarte mit Banderole

1. Banderole auf der Vorderseite wie abgebildet Text und Label mit entsprechendem Aufkleber überkleben.
2. ETHIC ART Label auf der Rückseite mit quadratischen Aufkleber überkleben.





Notizheft A5 und A6

1. ETHIC ART Label auf der Rückseite mit quadratischen Aufkleber überkleben.
2. Banderole von der Vorderseite auf die Rückseite schieben.
3. Text und Label auf der Banderole komplett mit Aufkleber für Notizbücher, Fotoalben überkleben.







Fotoalben, Schreibbuch

1. ETHIC ART Label auf der Innenseite des Rückendeckels mit quadratischen Aufkleber überkleben.
2. Text und Label auf der Banderole komplett mit Aufkleber für Notizbücher, Fotoalben überkleben.



Tasche, Kosmetiktasche, Kulturtasche

1. ETHIC ART Label auf der Innenseite vorsichtig und sauber abschneiden.
2. Anhänger Vorderseite mit entsprechendem Aufkleber überkleben.





Yogagurt

1. Banderole auf der Vorderseite wie abgebildet Text und Label mit entsprechendem Aufkleber überkleben.





Yoga Kissen

1. ETHIC ART Label sauber abschneiden. (Siehe unteres Kissen)
2. Anhänger entfernen.
3. Informationsflyer auf der Rückseite einstecken, so dass ein Ende noch sichtbar ist.



Dekosterne

Bestehenden Aufkleber mit neuem Aufkleber überkleben.



Briefpapierset Lehar

1. Text und ETHIC ART Label mit entsprechendem Aufkleber überkleben, so dass LEHAR und AUF HANDGESCHÖPFTEM PAPIER Text noch sichtbar bleibt.
2. Auf der Rückseite Label mit quadratischen Aufkleber überkleben.

Papiertaschen und indischen Zeitungstaschen

1. Bisherigen Karte aus der Tasche entnehmen.
2. Neue Karte in die Tasche geben.

Die konkrete Artikelliste senden an:

vertrieb@fairkauf-handelskontor.de

Danach senden wir die Aufkleber per Post.

Fairkauf Handelskontor eG
Brecherspitzstr. 8, 81541 München